




# 健康管理與社會關懷

## Health Management and Social Care (HMSC)

- 
- <http://etv.hkedcity.net/Home/Pages/ResourceList.aspx?catId=13768&subId=10#>

本課程的設計，著重培養學生從個人、家庭、朋輩、社區、機構組織、社會、國家以至全球的不同層面，多方面探討和瞭解健康與疾病、良好或欠佳的健康狀態、個人與社群的關懷等現象，以及分析他們之間錯綜複雜的相互關係。

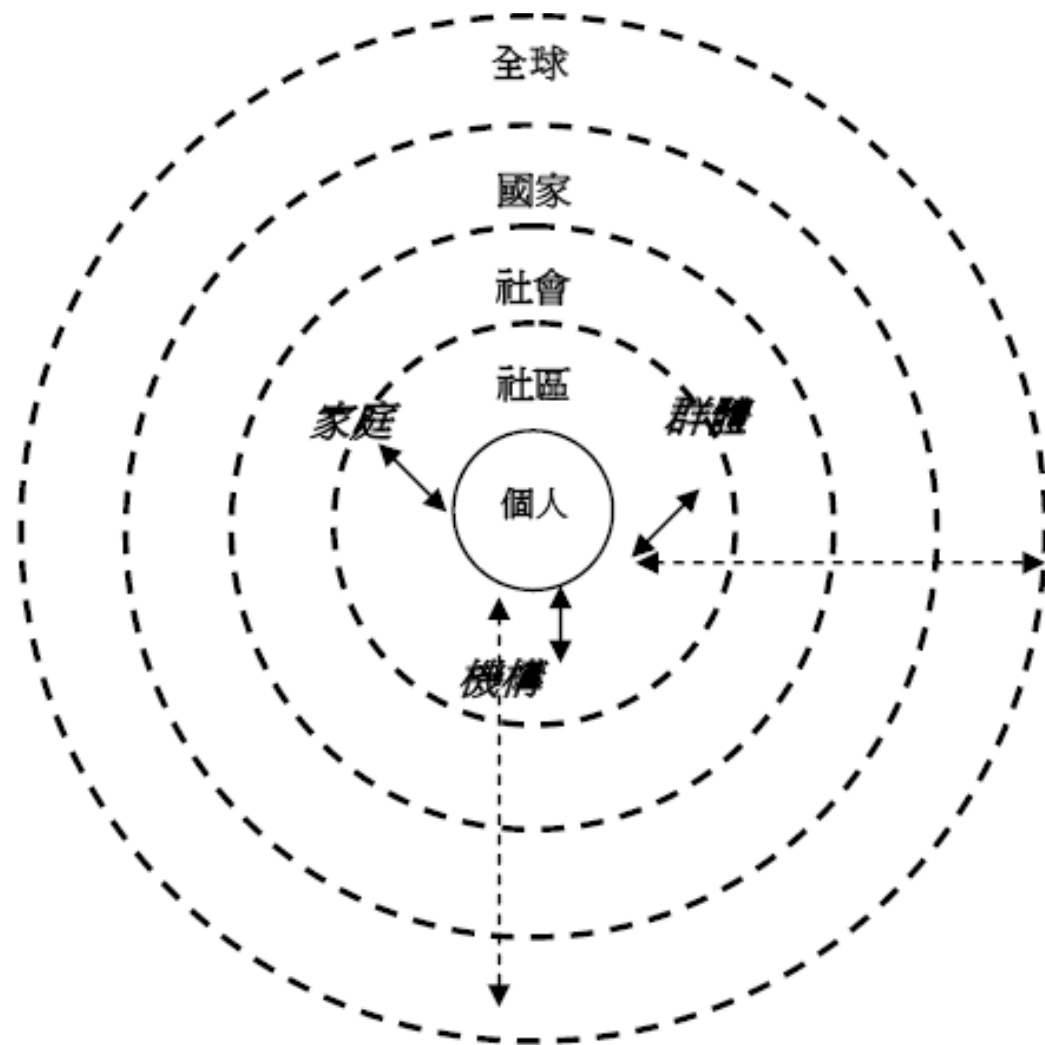
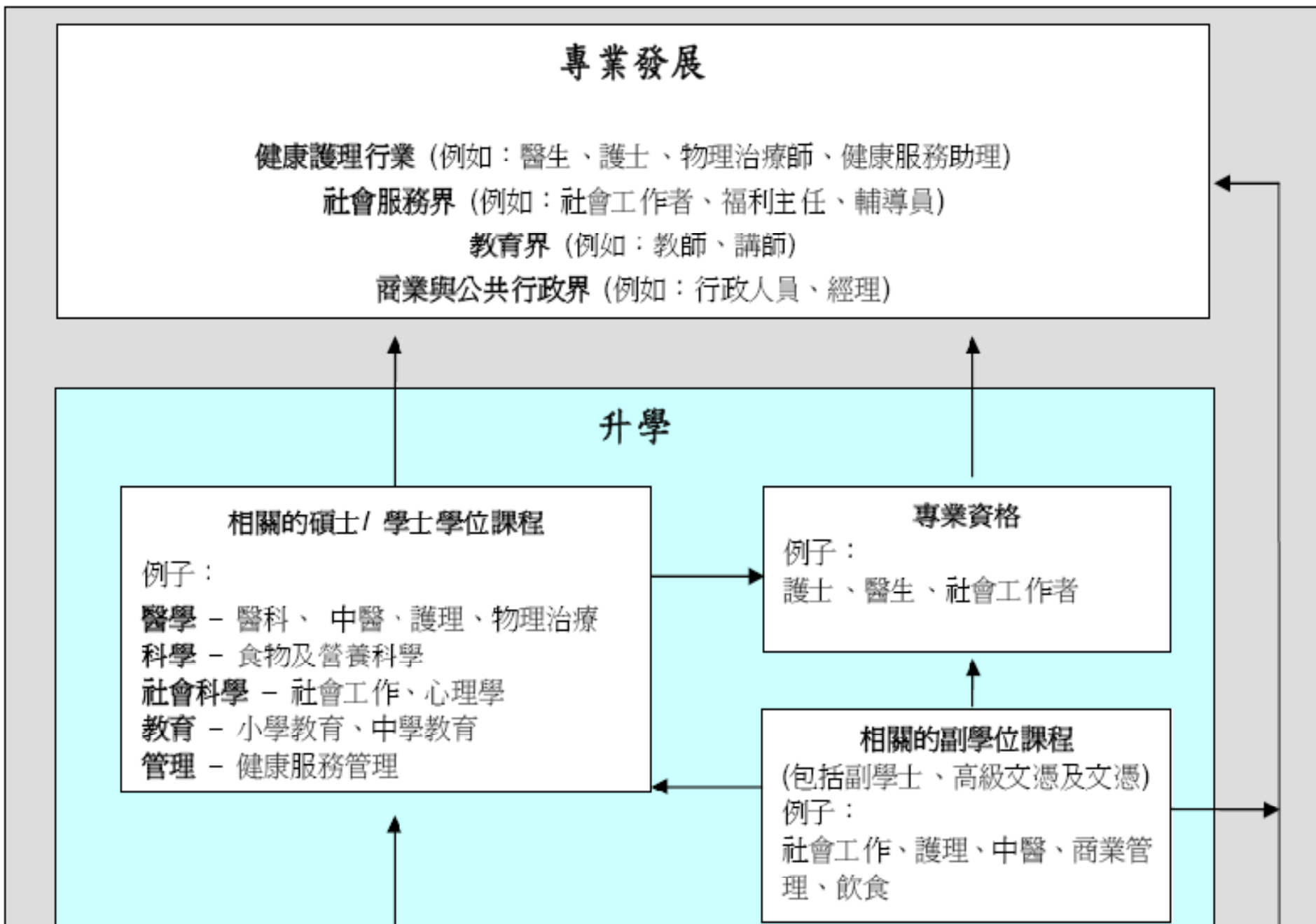


圖 1.2

多方面的銜接途徑



# 健康管理與社會關懷科

## 必修部分

人生不同階段的個人發展、  
社會關懷及健康

本地與全球的  
健康與社會關懷情境

回應健康(護理、推廣及保健)  
與社會關懷範疇的需要

推廣及維持社區內的  
健康與社會關懷

身體力行 — 健康推廣、  
保健與社會關懷

## 選修部分

(三個單元中選擇其中兩個)

健康推廣與健康護理  
服務的延伸學習

社群與社會關懷服務  
的延伸學習

健康與社會關懷  
時事議題

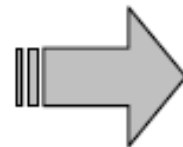
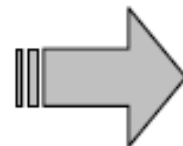
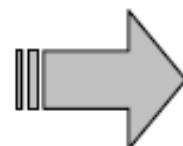
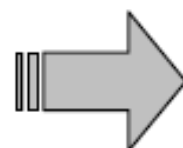


圖 5.1 評核設計的概要

部分	內容	比重	考試時間
公開考試	卷一 必修部分	40%	2 小時
	卷二 必修及選修部分	30%	1½ 小時
校本評核	中五：一份實地學習課業	10%	
	中五及中六：一份選修課程的專題研習	20%	

圖 5.2 校本評核的實施時間表

考試年份	校本評核實施進程
2012	學校毋須呈交校本評核分數。公開考試佔全科成績 100%。
2013	學校毋須呈交校本評核分數。公開考試佔全科成績 100%。
從 2014 年開始，所有學校均須呈交校本評核分數，並佔全科成績 30%。	